



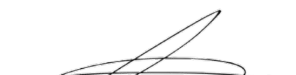
GRUPO IMB IPS S.A.S.

NIT 901.182.049-9

Estado de Situación Financiera Comparativo 2022 vs 2021

Cifras en Miles de Pesos

CODIGO	DESCRIPCION	AÑO 2022	AÑO 2021	VARIACION \$	VARIACION %
1	Activos	2.682.635	2.027.685	654950	32,30%
11	Disponibles	180.901	10.611	170290	1604,84%
131	Deudores Del Sistema	1.713.292	1.205.869	507423	42,08%
15	Propiedad Planta y Equipo	776.442	799.205	-22763	-2,85%
17	Activos Intangible al Costo	12.000	12.000	0	0,00%
2	Pasivos	2.640.516	1.996.785	643731	32,24%
21	Obligaciones Financieras	384.015	270.216	113799	42,11%
22	Proveedores	577.143	475.994	101149	21,25%
23	Cuentas Por Pagar	1.673.317	1.226.097	447220	36,48%
26	Pasivos Estimados y Provisiones	6.041	24.478	-18437	-75,32%
3	Patrimonio	42.119	30.900	11219	36,31%
3101	Capital Social	50.000	50.000	0	0,00%
3501	Resultado de Ejercicios	11.219	- 77.343	88562	-114,51%
3502	Resultado de Ejercicios Anteriores	- 19.100	58.243	-77343	-132,79%



LUIS CARLOS ARISMENDY MENGUAL


Representante Legal



EBER IGNACIO SOCARRAS VILLAZON

Contador

T.P. # 164242 - T



ELIAS MOISES DIAZ BALANTA

Revisor Fiscal

T.P No. 216073-T



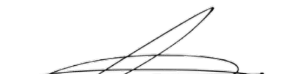
GRUPO IMB IPS S.A.S.

NIT 901.182.049-9

Estado De Resultado Integral Comparativo 2022 vs 2021

Cifras en Miles de Pesos

CODIGO	DESCRIPCION	AÑO 2022	AÑO 2021	VARIACION \$	VARIACION %
4	Ingresos	4.821.668,00	3.730.204,00	1091464	29,26%
41	Ingresos Operacionales	4.821.511,00	3.730.196,00	1091315	29,26%
4101	Ingresos Consulta Externa	4.663.877,00	3.578.024,00	1085853	30,35%
4105	Ingresos Apoyo Diagnostico	157.634,00	152.172,00	5462	3,59%
42	Ingresos No Operacionales	157,00	8,00	149	1862,50%
5	Gastos Operacionales	3.474.775,00	1.849.523,00	1625252	87,87%
51	Administracion	3.435.458,00	1.911.122,00	1524336	79,76%
5105	Gastos de Administracion	3.435.458,00	1.911.122,00	1524336	79,76%
53	Gastos No Operacionales	28.098,00	15.744,00	12354	78,47%
54	Impuesto Renta y Complementarios	11.219,00	- 77.343,00	88562	-114,51%
6	Costos	1.346.893,00	1.880.681,00	-533788	-28,38%
61	Costos de Prestacion Servicios	1.346.893,00	1.880.681,00	-533788	-28,38%
6101	Costos Consulta Externa	1.210.513,00	1.837.349,00	-626836	-34,12%
6105	Costos Apoyo Diagnostico	136.380,00	43.332,00	93048	214,73%



LUIS CARLOS ARISMENDY MENGUAL

Representante Legal



EBER IGNACIO SOCARRAS VILLAZON

Contador

T.P. # 164242 - T



ELIAS MOISES DIAZ BALANTA

Revisor Fiscal

T.P No. 216073-T